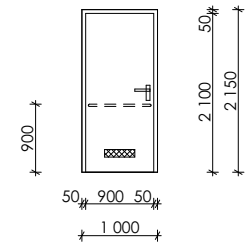
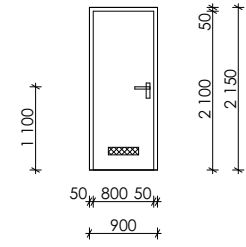
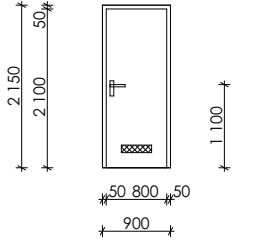
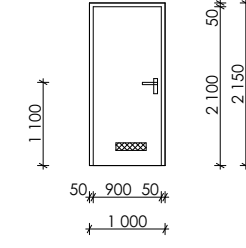


VÝPIS DVEŘÍ

DVEŘNÍ VÝPLNĚ - POHLED ZE STRANY UMÍSTĚNÍ PANTŮ

POL.	ROZMĚRY (mm)	STAVEBNÍ OTVOR (mm)	POPIS	PODLAŽÍ	POČET KS LEVÉ/PRAVÉ
D009/L	<div>900/2 100</div> <div>1 000/2 150</div> <div></div>	<div>VNITŘNÍ DŘEVĚNÉ DVEŘE</div> <div>HLOUBKA ZDIVA 150 mm</div> <div>OTOČNÉ, JEDNOKŘÍDLÉ, LEVÉ</div> <div>PLNÉ</div> <div>OBJEKTOVÉ KOVÁNÍ-KLIKA/KLIKA, WC ZÁMEK, ODJISTITELNÝ ZVENKU</div> <div>KŘÍDLO BEZFALCOVÉ, DŘEVĚNÉ, HPL LAMINÁT, BARVA RAL 7037</div> <div>VĚTRACÍ MŘÍŽKA 400x100 mm, V BARVĚ DVEŘÍ</div> <div>ZÁRUBEŇ OCELOVÁ BEZFALCOVÁ, JEDNORÁMOVÁ, NÁTĚR DB703</div> <div>MADLO VE VÝŠCE 800 - 900 mm (na opačné straně než jsou závěsy dveří)</div> <div>OZNAČENÍ - WC IMOBILNÍ, VČETNĚ ZNAČENÍ BRAILOVÝM PÍSMEM 200 mm nad klikou</div>	1.NP	1	-
			2.NP	-	-
CELKEM				1	-
D010/L	<div>800/2 100</div> <div>900/2 150</div> <div></div>	<div>VNITŘNÍ DŘEVĚNÉ DVEŘE</div> <div>HLOUBKA ZDIVA 150 mm</div> <div>OTOČNÉ, JEDNOKŘÍDLÉ, LEVÉ</div> <div>PLNÉ</div> <div>OBJEKTOVÉ KOVÁNÍ-KLIKA/KLIKA, MECHANICKÝ ZÁMEK</div> <div>KŘÍDLO BEZFALCOVÉ, DŘEVĚNÉ, HPL LAMINÁT, BARVA RAL 7037</div> <div>VĚTRACÍ MŘÍŽKA 400x100 mm, V BARVĚ DVEŘÍ</div> <div>ZÁRUBEŇ OCELOVÁ BEZFALCOVÁ, JEDNORÁMOVÁ, NÁTĚR DB703</div> <div>OZNAČENÍ - WC ŽENY, VČETNĚ ZNAČENÍ BRAILOVÝM PÍSMEM 200 mm nad klikou</div>	1.NP	1	-
			2.NP	-	-
CELKEM				1	-
D011/P	<div>800/2 100</div> <div>900/2 150</div> <div></div>	<div>VNITŘNÍ DŘEVĚNÉ DVEŘE</div> <div>HLOUBKA ZDIVA 150 mm</div> <div>OTOČNÉ, JEDNOKŘÍDLÉ, PRAVÉ</div> <div>PLNÉ</div> <div>OBJEKTOVÉ KOVÁNÍ-KLIKA/KLIKA, MECHANICKÝ ZÁMEK</div> <div>KŘÍDLO BEZFALCOVÉ, DŘEVĚNÉ, HPL LAMINÁT, BARVA RAL 7037</div> <div>VĚTRACÍ MŘÍŽKA 400x100 mm, V BARVĚ DVEŘÍ</div> <div>ZÁRUBEŇ OCELOVÁ BEZFALCOVÁ, JEDNORÁMOVÁ, NÁTĚR DB703</div> <div>OZNAČENÍ - WC MUŽI, VČETNĚ ZNAČENÍ BRAILOVÝM PÍSMEM 200 mm nad klikou</div>	1.NP	-	1
			2.NP	-	-
CELKEM				-	1
D012/L	<div>900/2 100</div> <div>1 000/2 150</div> <div></div>	<div>VNITŘNÍ DŘEVĚNÉ DVEŘE</div> <div>HLOUBKA ZDIVA 150 mm</div> <div>OTOČNÉ, JEDNOKŘÍDLÉ, LEVÉ</div> <div>PLNÉ</div> <div>OBJEKTOVÉ KOVÁNÍ-KLIKA/KLIKA, MECHANICKÝ ZÁMEK</div> <div>KŘÍDLO BEZFALCOVÉ, DŘEVĚNÉ, HPL LAMINÁT, BARVA RAL 7037</div> <div>VĚTRACÍ MŘÍŽKA 400x100 mm, V BARVĚ DVEŘÍ</div> <div>ZÁRUBEŇ OCELOVÁ BEZFALCOVÁ, JEDNORÁMOVÁ, NÁTĚR DB703</div> <div>OZNAČENÍ - SKLAD ZDRAVOTNÍCH POMŮCEK</div>	1.NP	1	-
			2.NP	-	-
CELKEM				1	-
POZN : PŘED VÝROBOU BUDOU OTVORY ZAMĚŘENY A JEJICH ROZMĚRY KONZULTOVÁNY SE ZODPOVĚDNÝM PROJEKTANTEM. PŘED VÝROBOU BUDE PŘEDLOŽENA DÍLENSKÁ DOKUMENTACE KE KONZULTACI ZODPOV. PROJEKTANTOVI. DODAVATEL RUČÍ ZA TECHNICKÉ A FUNKČNÍ PARAMETRY A ŽIVOTNOST DVEŘÍ BEZ OHLEDU NA VELIKOST DVEŘÍ. GRAFICKÉ ZOBRAZENÍ SCHÉMATU ODPOVÍDÁ POHLEDU ZE STRANY PANTŮ.				Strana: 7	